


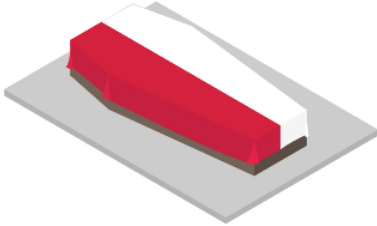


LP	PRZEDSIĘWZIĘCIE	UWAGI
1	INFORMACJA O ŚMIERCI CZŁONKA SKŻW WPŁYWA DO SEKRETARIATU STOWARZYSZENIA	<ul style="list-style-type: none">SEKRETARZ STOWARZYSZENIA WERYFIKUJE, CZY OSOBA ZMARŁA POSIADA UPRAWNIENIA DO POGRZEBU Z ASYSTĄ SKŻWSEKRETARZ STOWARZYSZENIA KONTAKTUJE SIĘ Z KOORDYNATOREM DELEGACJI STOWARZYSZENIA NA UROCZYSTOŚCI POGRZEBOWEADMINISTRATOR IT PUBLIKUJE INFORMACJĘ W FORMIE ZWYCZAJOWEJ NA STRONIE KAPITANOWIE.ORG W ZAKŁADCE <i>IN MEMORIAM</i> ORAZ UZUPEŁNIA STOSOWNE BAZY DANYCH
2A	PRZYGOTOWANIA DO UROCZYSTOŚCI POGRZEBOWYCH	<ul style="list-style-type: none">KOORDYNATOR DELEGACJI STOWARZYSZENIA KONTAKTUJE SIĘ Z NAJBLIŻSZĄ RODZINĄ ZMARŁEGO KAPITANASKŁADA WYRAZY WSPÓŁCZUCIAUZGADNIA SZCZEGÓŁY UDZIAŁU SKŻW W UROCZYSTOŚCIACH POGRZEBOWYCH<ul style="list-style-type: none">POGRZEB ŚWIECKI / RELIGIJNYUDZIAŁ DELEGACJI PAŃSTWOWYCH / SAMORZĄDOWYCH / INNYCHGODZINY ORAZ MIEJSCA UROCZYSTOŚCI POGRZEBOWYCHUSTALENIE Z MISTRZEM CEREMONII / KSIĘDZEM KOLEJNOŚCI PRZEMÓWIENIA DELEGACJI SKŻW
2B	PRZYGOTOWANIA DO UROCZYSTOŚCI POGRZEBOWYCH	<ul style="list-style-type: none">SEKRETARZ POWIADAMIA DOSTĘPNYMI ŚRODKAMI KOMUNIKACJI CZŁONKÓW STOWARZYSZENIA O ŚMIERCI KOLEGI ORAZ MIEJSCU, DACIE I FORMULE POGRZEBUUDZIAŁ W CEREMONIALE POGRZEBOWYM JAK NAJWIĘKSZEJ ILOŚCI CZŁONKÓW SKŻWDELEGACJA POWINNA REPREZENTOWAĆ STOWARZYSZENIE W MUNDURACH<ul style="list-style-type: none">MINIMALNY SKŁAD DELEGACJI TO PIĘĆ OSÓB (POCZET 3 OSOBY ORAZ 2 DO ASYSTY Z DZWONEM CEREMONIALNYM)POCZET SZTANDAROWY:<ul style="list-style-type: none">OBOWIĄZKOWO W MUNDURACH W SKŁADZIE 3 OSOBOWYM: CHORAŻY PLUS 2 POCZTOWYCHINSYGNIA POCZTU SZTANDAROWEGO:<ul style="list-style-type: none">BIAŁO-CZERWONE SZARFY PRZEWIESZONE PRZEZ PRAWĘ RAMIĘ, ZWRÓCONE BIAŁYM KOLOREM W STRONĘ KOŁNIERZYKA, SPIĘTE NA WYSOKOŚCI LEWEGO BIODRABIAŁE RĘKAWICZKISZTANDARINSYGNIA ORAZ DZWON CEREMONIALNY ZNAJDUJĄ SIĘ ZWYCZAJOWO NA DARZE POMORZA (KABINA LEKARZA – POD POKŁADEM GŁÓWNYM PRZY MESIE OFICERSKIEJ – KLUCZE 20 I 22)



LP	PRZEDSIĘWZIĘCIE	UWAGI
3	PRZYGOTOWANIE MOWY POŻEGNALNEJ	<ul style="list-style-type: none">• SZEFELEGACJI STOWARZYSZENIA PRZYGOTOWUJE MOWĘ POŻEGNALNĄ DLA UCZCZENIA ZMARŁEGO KOLEGI• PRZEMOWA SKŁADA SIĘ Z:<ul style="list-style-type: none">○ OKOLICZNOŚCIOWEJ TWARDEJ OKŁADKI FORMATU A4 KOLORU NIEBIESKIEGO○ DRUKU PRZEMOWY (SZABLON W FORMACIE WORD DOSTĘPNY NA STRONIE KAPITANOWIE.ORG W ZAKŁADCE FORMULARZE [https://bit.ly/3nKv4pg])○ KRÓTKI BIOGRAM / ŻYCIORYS POWINIEN BYĆ WYDRUKOWANY NA OSOBNEJ KARCIE○ IMIĘ I NAZWISKO ZMARŁEGO ORAZ DATA POWINNY BYĆ WPISANE PIÓREM RĘCZNIE○ DRUK PRZEMOWY POWINIEN ZOSTAĆ WYDRUKOWANY NA PAPIERZE BIAŁYM MATOWYM O GRAMATURZE 250G/M²
4A	REGUŁY POCZTU SZTANDAROWEGO PODCZAS UROCZYŚCÍ	<ul style="list-style-type: none">• POSTAWA POCZTU:<ul style="list-style-type: none">○ BACZNOŚĆ:<ul style="list-style-type: none">▪ SZTANDAROWY TRZYMA SZTANDAR POSTAWIONY NA STOPCE DRZEWCA, PRZY PRAWEJ NODZE, NA WYSOKOŚCI CZUBKA BUTA▪ DRZEWCE PRZYTRZYMUJE PRAWĄ RĘKĄ POWYŻEJ PASA▪ ŁOKIEĆ PRAWEJ RĘKI LEKKO PRZYCIŚNIĘTY DO KORPUSU CIAŁA▪ LEWA RĘKA OPUSZCZONA WZDŁUŻ SZWÓW SPODNI▪ ASYSTA STOI NA BACZNOŚĆ○ SPOCZNIJ:<ul style="list-style-type: none">▪ SZTANDAROWY TRZYMA SZTANDAR PRZY PRAWEJ NODZE. LEWA NOGA W POZYCJI "SPOCZNIJ"▪ ASYSTA STOI NA "SPOCZNIJ"• UROCZYŚCÍ W ŚWIĄTYNIACH:<ul style="list-style-type: none">○ POCZET SZTANDAROWY WCHODZI DO KOŚCÍOŁA / CERKWI I WYCHODZI TRZYMAJĄC SZTANDAR Z PRZODU POD KĄTEM 45 STOPNI○ JEŻELI W UROCZYŚCÍ UCZESTNICZY JEDEN POCZET SZTANDAROWY, WÓWCZAS ZAJMUJE MIEJSCE PO PRAWEJ STRONIE PREZBITERIUM / OŁTARZA / IKONOSTASU (W ZALEŻNOŚCI OD ILOŚCI DOSTĘPNEGO MIEJSCA FRONTEM LUB W POZYCJI BOCZNEJ DO PREZBITERIUM / OŁTARZA / IKONOSTASU)○ ZAISTNIEĆ MOŻE SYTUACJA, ŻE POCZTY SZTANDAROWE MAJĄ WYZNACZONE MIEJSKA ZA OŁTARZEM GŁÓWNYM, FRONTALNIE DO WIERNYCH LUB W INNYM MIEJSCU - W TYM PRZYPADKU KOLUMNA POCZTÓW WCHODZĄC DO KOŚCÍOŁA NAWĄ GŁÓWNA ZACHOWUJE SIĘ IDENTYCZNIE JAK PRZY USTAWIENIU POCZTÓW PRZED OŁTARZEM○ W TRAKCIE MSZY ŚW. / NABOŻEŃSTWA LUB INNEJ UROCZYŚCÍ CZŁONKOWIE POCZTU SZTANDAROWEGO NIE KLĘKAJĄ, NIE PRZEKAZUJĄ ZNAKU POKOJU I NIE WYKONUJĄ ŻADNYCH INNYCH GESTÓW STOJĄC CAŁY CZAS W POZYCJI "BACZNOŚĆ" LUB "SPOCZNIJ"• UWAGI OGÓLNE:• POCZET SZTANDAROWY ZBIERA SIĘ W MIEJSCU WYZNACZONEJ ZBIÓRKI NAJPÓŹNIEJ NA 10 MINUT PRZED ROZPOCZĘCIEM UROCZYŚCÍ



LP	PRZEDSIĘWZIĘCIE	UWAGI
4B	REGUŁY POCZTU SZTANDAROWEGO PODCZAS UROCZYŚCÍ	<ul style="list-style-type: none">• POCHYLENIE SZTANDARU POD KĄTEM 45 STOPNI DO PRZODU W POZYCJI "BACZNOŚĆ" NASTĘPUJE W SYTUACJACH:<ul style="list-style-type: none">○ PODCZAS KAŻDEGO PODNIESIENIA HOSTII, W CZASIE PRZEMIENIENIA, PRZED KOMUNIĄ ŚW. ORAZ W TRAKCIE TRZYKROTNEGO PODNIESIENIA MONSTRANCJI PRZY WYSTAWIENIU NAJŚWIĘTSZEGO SAKRAMENTU○ PODCZAS ŚPIEWANIA HYMNU PAŃSTWOWEGO I HYMNÓW KOŚCIELNYCH○ PODCZAS OPUSZCZANIA TRUMNY / URNY DO GROBU / KOLUMBARIUM○ PODCZAS OGŁOSZENIA MINUTY CISZY DLA UCZCZENIA PAMIĘCI ZMARŁYCH
5	PRZEWODNICZENIE UROCZYŚCÍOM POGRZEBOWYM	<ul style="list-style-type: none">• UROCZYŚCÍ POGRZEBOWE O CHARAKTERZE WYZNANIOWYM PROWADZI DUCHOWNY:<ul style="list-style-type: none">○ MSZA ŻAŁOBNA I NABOŻEŃSTWO ŻAŁOBNE MOGĄ ODBYĆ SIĘ W KOŚCIELE WSKAZANYM PRZEZ RODZINĘ BĄDŹ ORGANIZATORA POGRZEBU LUB W KAPLICY CMENTARNEJ○ W CZASIE MSZY ŻAŁOBNEJ LUB NABOŻEŃSTWA ŻAŁOBNEGO WYSTAWIANY JEST POCZET SZTANDAROWY• UROCZYŚCÍ POGRZEBOWE O CHARAKTERZE ŚWIECKIM PROWADZI MISTRZ CEREMONII:<ul style="list-style-type: none">○ ROZPOCZYNA SIĘ ONA WYSTAWIENIEM ZWŁOK W DOMU POGRZEBOWYM○ PRZEBIEGA ZGODNIE Z PORZĄDKIEM OPRACOWANYM PRZEZ MISTRZA CEREMONII○ W CZASIE UROCZYŚCÍ W DOMU POGRZEBOWYM WYSTAWIANY JEST POCZET SZTANDAROWY
6A	DEKORACJA TRUMNY / URNY ZMARŁEGO KAPITANA	<ul style="list-style-type: none">• TRUMNA ZE ZWŁOKAMI (URNA Z PROCHAMI) JEST USTAWIONA W KOŚCIELE (DOMU POGRZEBOWYM) NA SPECJALNIE PRZYGOTOWANYM KATAFALKU• NA TRUMNIE UMIESZCZA SIĘ:<ul style="list-style-type: none">○ NAKRYCIE GŁOWY – CZAPKĘ KAPITAŃSKĄ Z UWIDOCZNIANYMI DYSTYŃKJAMI OD STRONY PATRZĄCYCH NA TRUMNĘ, NA WYSOKOŚCI PIERSI ZMARŁEGO (NA URNIE NAKRYCIA GŁOWY NIE MOCUJE SIĘ)  <ul style="list-style-type: none">○ PRZED ROZPOCZĘCIEM UROCZYŚCÍ POGRZEBOWEJ TRUMNĘ DEKORUJE SIĘ BANDERĄ PAŃSTWOWĄ (O WYMIARACH MIN 70 CM X 112 CM), KTÓRĄ UMIESZCZA SIĘ WZDŁUŻ TRUMNY BIAŁYM PASEM OD LEWEGO BOKU ZMARŁEGO 

**STOWARZYSZENIE KAPITAŃW ŻEGLUGI WIELKIEJ W GDYNI**

DATA

CEREMONIAŁ UROCZYSTOŚCI POGRZEBOWYCH Z UDZIAŁEM STOWARZYSZENIA


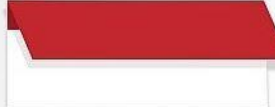











2021-12-14

LP	PRZEDSIĘWZIĘCIE	UWAGI
6B	DEKORACJA TRUMNY / URNY ZMARŁEGO KAPITANA	<ul style="list-style-type: none">○ URNĘ DEKORUJE SIĘ SZARFĄ BIAŁO-CZERWONĄ O WYMIARACH 100 CM X 6 CM○ NA TRUMNIE UDEKOROWANĄ BANDERĄ PAŃSTWOWĄ NIE UMIESZCZA SIĘ KWIATÓW, BRONI BIAŁEJ I NIE POSYPUJE SIĘ JEJ ZIEMIĄ○ PRZED ZŁOŻENIEM TRUMNY DO GROBU NALEŻY BANDERĘ I CZAPKĘ ZDJĄĆ○ BANDERA NADTO POWINNA ZOSTAĆ ZŁOŻONA (PATRZ PUNKT 9)
7	KONDUKT POGRZEBOWY	<ul style="list-style-type: none">● KONDUKT POGRZEBOWY FORMUJE SIĘ W NASTĘPUJĄCEJ KOLEJNOŚCI:<ul style="list-style-type: none">○ SYMBOL RELIGIJNY (NP. KRZYŻ)○ ORKIESTRA○ KOMPANIA HONOROWA WP○ POCZTY SZTANDAROWE JEDNOSTEK (INSTYTUCJI) WOJSKOWYCH, ORGANIZACJI POZARZĄDOWYCH I ŚRODOWISK KOMBATANCKICH○ OSOBY NIOSĄCE WIEŃCE I WIĄZANKI○ OSOBY NIOSĄCE PODUSZKI Z UPIĘTYMI ODZNAKAMI ORDERÓW I ODZNACZEŃ (USTAWIONE W KOLEJNOŚCI STARSZEŃSTWA ORDERÓW I ODZNACZEŃ, POCZYNAJĄC OD NIESIONEGO NAJBLIŻEJ TRUMNY /URNY)○ KSIĄDZ (MISTRZ CEREMONII)○ POJAZD Z TRUMNĄ (URNĄ)○ RODZINA ZMARŁEGO○ POZOSTALI UCZESTNICY CEREMONII
8	PRZYBYCIE NA MIEJSCE SPOCZYNKU ZMARŁEGO	<ul style="list-style-type: none">● PO ZAKOŃCZENIU MODLITW PRZEZ DUCHOWNEGO / PRZEMOWY MISTRZA CEREMONII NAD URNĄ LUB TRUMNĄ NASTĘPUJE ODCZYTANIE LISTU POŻEGNALNEGO PRZEZ SZEFA DELEGACJI Z ZACHOWANIEM PROCEDURY UDERZANIA W DZWON:<ul style="list-style-type: none">○ 4 X PODWÓJNY KLANG ORAZ POJEDYNCZY KOŃCOWY, KTÓRY WYRAŻA NASZ ŻAL PO UTRACIE KOLEGI● GDY TRUMNA JEST OPUSZCZANA LUB URNA DO GROBU / KOLUMBARIUM NALEŻY WYKONAĆ SALUT SZTANDAREM - POCHYLENIE SZTANDARU POD KĄTEM 45 STOPNI DO PRZODU W POZYCJI "BACZNOŚĆ", W TYM SAMYM CZASIE PRZYBOCZNI SALUTUJĄ● PO OPUSZCZENIU TRUMNY / ZŁOŻENIU URNY DO KOLUMBARIUM SZEFA DELEGACJI PODCHODZI DO RODZINY ZMARŁEGO I PRZEKAŻUJE RODZINIE ZŁOŻONĄ BANDERĘ ORAZ PRZEMOWĘ POŻEGNALNĄ● WYPROWADZENIE SZTANDARU NASTĘPUJE W MOMENCIE SKŁADNIA KWIATÓW DO GROBU



LP	PRZEDSIĘWZIĘCIE	UWAGI
9A	SKŁADANIE BANDERY	<ul style="list-style-type: none">• PO ZDJĘCIU BANDERY ODWRÓĆ BANDERĘ DO GÓRY NOGAMI (CZERWONYM DO GÓRY)• PIERWSZE ZŁOŻENIE DOKONYWANE JEST W 1/3 SZEROKOŚCI LICZĄC OD GÓRY – ZAWIŃ 1/3 CZERWONEJ CZĘŚCI BANDERY W DÓŁ• DRUGIE ZŁOŻENIE DOKONYWANE JEST W 1/3 SZEROKOŚCI LICZĄC OD DOŁU – ZAWIŃ 1/3 BIAŁEJ CZĘŚCI BANDERY W GÓRĘ, W TYM SAMYM KIERUNKU CO GÓRNĄ CZĘŚĆ. OTRZYMUJESZ PAS Z JEDNEJ STRONY BIAŁO-CZERWONY, A Z DRUGIEJ BIAŁY• OSOBA STOJĄCA PO LEWEJ STRONIE TRZYMA KRAWĘDŹ ZŁOŻONEJ BANDERY. OSOBA STOJĄCA PO PRAWEJ STRONIE SKŁADA JĄ 7 RAZY• PIERWSZY RUCH POLEGA NA CHWYCENIU PRAWEGO DOLNEGO ROGU ZŁOŻONEJ BANDERY I PRZYŁOŻENIU GO DO GÓRNEJ KRAWĘDZI. ZŁOŻYWSZY TRÓJKĄT W TAKI SPOSÓB, ŻE JEGO DŁUŻSZY BOK BĘDZIE Z PRAWEJ OD DOŁU• DRUGI RUCH POLEGA NA ZŁOŻENIU PRAWEGO GÓRNEGO ROGU, WZDŁUŻ KRÓTSZEJ KRAWĘDZI UTWORZONEGO PRZED CHWILĄ TRÓJKĄTA. PRAWA KRAWĘDŹ BANDERY BĘDZIE PIONOWA• TRZECI RUCH ZACZYNAJEMY OD PRAWEGO GÓRNEGO ROGU I SKŁADAMY GO DO DOLNEJ KRAWĘDZI. PRAWA KRAWĘDŹ ZŁOŻONEJ BANDERY BĘDZIE SKIEROWANA W PRAWO DO GÓRY• CZWARTY RUCH TO ZŁOŻENIE PRAWEGO DOLNEGO ROGU, WZDŁUŻ KRÓTSZEJ KRAWĘDZI UTWORZONEGO PRZED CHWILĄ TRÓJKĄTA DO DOLNEJ KRAWĘDZI. PRAWA KRAWĘDŹ SKŁADANEJ BANDERY BĘDZIE PIONOWA• POWTARZAMY KROKI 5 – 6 -7• PRZEDOSTATNI RUCH WYKONUJE OSOBA STOJĄCA PO LEWEJ STRONIE. LEWY GÓRNY RÓG SKŁADA DO DOLNEJ KRAWĘDZI• OSTATNI RUCH POLEGA NA ZŁOŻENIU UZYSKANEGO TRÓJKĄTA NA PÓŁ, WZDŁUŻ JEGO WYSOKOŚCI. CZYNIĄ TO OBYDWIE OSOBY. WZDŁUŻ DŁUŻSZEGO BOKU TRÓJKĄTA POWSTAŁA KIESZEŃ, DO KTÓREJ MOŻESZ ZŁOŻYĆ LINKĘ MOCUJĄCĄ. TU SCHOWASZ TEŻ NADMIAR MATERIAŁU, KTÓRY POZOSTANIE PO ZŁOŻENIU TYCH BANDER, KTÓRYCH DŁUGOŚĆ I SZEROKOŚĆ MAJĄ INNE PROPORCJE• TAK ZŁOŻONĄ BANDERĘ MOŻEMY PODAWAĆ. ROBIMY TO ZAWSZE ZWRACAJĄC NAJDŁUŻSZY BOK TRÓJKĄTA W KIERUNKU OSOBY, KTÓRA MA BANDERĘ ODEBRAĆ• FILMIK INSTRUKTAŻOWY [https://bit.ly/3qOwqkR]



LP	PRZEDSIĘWZIĘCIE	UWAGI
9B	SKŁADANIE BANDERY	<p style="text-align: center;">SKŁADANIE FLAGI</p> <p>PO SPUSZCZENIU FLAGI Z MASZTU I ODCZEPIENIU JEJ OD LINKI, DWIE OSOBY ROZPOSCIERAJĄ JĄ POZIOMO I ODWRACAJĄ TAK, ŻE ODWRÓTNA STRONA FLAGI JEST NA WIERZCHU (RYS.1). PIERWSZE DWA ZŁOŻENIA WYKONUJĄ OBIE OSOBY.</p> <p>1 </p> <p>2 NAJPIERW SKŁADA SIĘ DOLNĄ (CZERWONĄ) 1/3 FLAGI (RYS.2) </p> <p>3 NASTĘPNE SKŁADA SIĘ GÓRNĄ (BIAŁĄ) 1/3 FLAGI (RYS.3) </p> <p>4 TAK ZŁOŻONA FLAGA MA CAŁY WIERZCH BIAŁY (RYS.4) </p> <p>5 OSOBA STOJĄCA PO LEWEJ STRONIE TRZYMA CZOŁOWY SKRAJ FLAGI, A OSOBA PO PRAWEJ SKŁADA FLAGĘ SIEDM RAZY TAK JAK POKAZUJĄ STRZAŁKI (RYS.5-11) </p> <p>6 </p> <p>7 </p> <p>8 </p> <p>9 </p> <p>10 </p> <p>11 </p> <p>OSOBA Z LEWEJ STRONY SKŁADA POZOSTAŁĄ CZĘŚĆ FLAGI (RYS.12) I WKŁADA POZOSTAŁY TROJKĄT W KIESZEN JAKA POWSTAŁA POPRZEC SKŁADANIE (RYS.13)</p> <p>12 </p> <p>13 </p> <p>PRZEKAZUJĄC ZŁOŻONĄ FLAGĘ INNEJ OSOBIE, PODAJE SIĘ JĄ TAK, BY NAJDŁUŻSZY BOK BYŁ SKIEROWANY KU TEJ OSOBIE (ZGODNIE ZE WSKAZANIEM STRZAŁKI PRZY RYS.13)</p> <p style="text-align: center;">Źródło: pl.info.pl</p>